


MILANO  
13-15 GIUGNO

3 GIORNI | ITALIANO

# HANDS ON

Siete pronti ad affrontare un vero caso di 3STEP,  
dalle regolazioni occlusali alle faccette Additive?

A 3STEP  
Academy Course  
by Francesca Vailati



3STEP ACADEMY

# IL CORSO

Il corso HANDS ON MANI IN PASTA è stato concepito per spiegare gli aspetti TECNICI della 3STEP utilizzando una vera paziente trattata dalla dottoressa Vailati nel suo studio privato. La paziente in questione si lamentava che “il suo morso non era mai comodo”, nonostante diversi dentisti avevano cercato di porre rimedio a tale problema, consegnando diversi restauri.

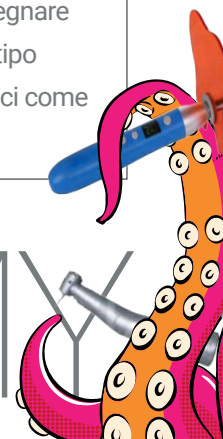
La complessità e la variabilità di questo caso offrirà la possibilità di spiegare tutti i problemi incontrati durante lo svolgimento della 3STEP e la loro risoluzione, dalla presenza di restauri in ceramica che dovevano essere integrati nel nuovo supporto posteriore per ragioni economiche, alla esistenza di impianti mal posizionati con cross bite posteriori da risolvere senza la ortodonzia.



Per la prima volta, i partecipanti potranno fare le regolazioni occlusali su modelli articolati dopo aver fabbricato una chiave trasparente e utilizzato quest'ultima per fabbricare un Bite Bianco diretto. QUESTA PARTE PRATICA SULLE REGOLAZIONI OCCLUSALI È INEGUAGLIABILE.

In oltre, i partecipanti porteranno al corso le loro faccette Additive fatte dai loro tecnici, sui modelli della stessa paziente. Questi restauri verranno fotografati e mostrati al gruppo per valutare la qualità del lavoro del laboratorio per insegnare ai clinici come giudicare questo tipo non comune di restauri e ai tecnici come creare migliori faccette additive.

# 3STEP ACADEMY



# IL PROGRAMMA

## PRIMO GIORNO

1.30 h La protesi additiva

1.30 h Come mastichiamo?

1.30 h **PARTE PRATICA**  
Il GTest

1.30 h I Garage Posteriori  
Il progetto 3STEP  
di laboratorio

## SECONDO GIORNO

**PARTE PRATICA**  
Le Chiavi trasparenti

**PARTE PRATICA**  
Il Bite Bianco diretto


**PARTE PRATICA**  
Le Regolazioni occlusali

## TERZO GIORNO

**PARTE PRATICA**  
Le Regolazioni occlusali

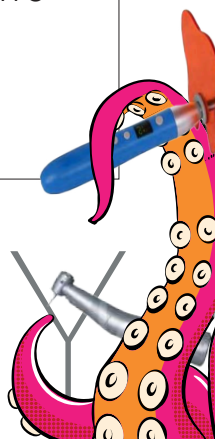
Le Faccette Additive

**PARTE PRATICA**  
La Valutazione  
delle faccette Additive  
del partecipanti  
e loro modificazione



## GLI OBIETTIVI

- Impara come è il workflow di un caso 3STEP
- Valuta come è il tuo modo di masticare usando il GTest
- Controlla la validità del progetto digitale del laboratorio per il nuovo supporto posteriore
- Impara a fabbricare una chiave trasparente e il Bite Bianco diretto
- Identifica i Garage Posteriori ed il loro ruolo nei conflitti dinamici e statici funzionali
- Fai le regolazioni occlusali usando modelli articolati per una corretta distribuzione dei carichi in massima intercuspidezza
- Correggi le forme dei denti posteriori pensando ai Garage Posteriori ideali per evitare i conflitti dinamici
- Impara ad analizzare se il lavoro del tuo tecnico va bene per la fabbricazione delle faccette additive



# Alle tue domande RICOSTRUTTIVE, questo corso avrà le risposte...



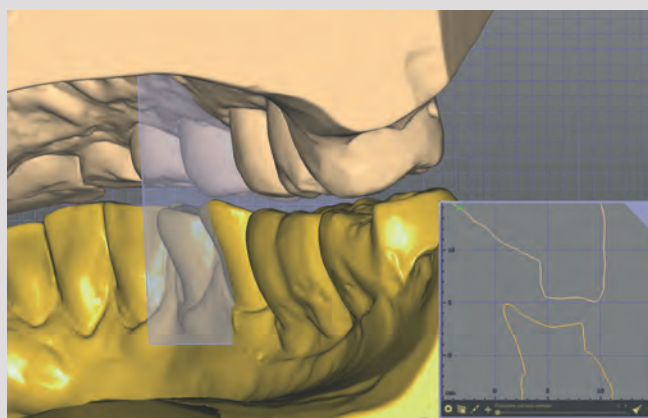
## LO STOP ANTERIORE

Come sarà la forma delle futuro

Garage Anteriore e l'aumento della DVO  
associato per i restauri posteriori?

## CREATURA DIGITALE

Sei capace di analizzare il progetto digitale  
per il supporto posteriore prima di consegnare  
il Bite Bianco? Ti piacciono i nuovi  
Garage Posteriori proposti dal tecnico?



## REGOLAZIONI OCCLUSALI

Dopo aver fabbricato il Bite Bianco,

sai fare le necessarie regolazioni occlusali?

Dove toccare e perché?

## FACCETTE ADDITIVE

Quali obiettivi vuoi raggiungere restaurando  
questi denti anteriori? Tacos or faccette Palatine ?



# 3STEPACADEMY



INSCRIVITI ORA AL TUO CORSO

# HANDS ON

MILANO, 13-15 GIUGNO

3 GIORNI | ITALIANO

PREZZO DEL CORSO: 3.450 €

PUOI ACQUISTARE IL CORSO  
ANCHE IN 3 RATE MENSILI DA 1.150.00 €/MESE

PAGAMENTI ACCETTATI:  
CARTA DI CREDITO E BONIFICO BANCARIO



[WWW.3STEPACADEMY.COM/HANDS-ON](http://WWW.3STEPACADEMY.COM/HANDS-ON)



SEGUI LA 3STEPACADEMY

# 3STEPACADEMY